

УПРАВЛЕНИЕ ФЕДЕРАЛЬНОЙ СЛУЖБЫ
ГОСУДАРСТВЕННОЙ СТАТИСТИКИ
ПО ХАБАРОВСКОМУ КРАЮ, МАГАДАНСКОЙ
ОБЛАСТИ, ЕВРЕЙСКОЙ АВТОНОМНОЙ ОБЛАСТИ
И ЧУКОТСКОМУ АВТОНОМНОМУ ОКРУГУ

Оперативные данные по индексу потребительских цен в Хабаровском крае



март 2022 года

Оперативные данные по ИПЦ

в Хабаровском крае

март 2022 года

- 01 Индекс потребительских цен
- 02 Индекс цен на продовольственные товары
- 03 Индексы цен на непродовольственные товары
- 04 Индекс цен и тарифов на услуги

* Ежемесячные данные оперативной статистики

ИНДЕКСЫ ПОТРЕБИТЕЛЬСКИХ ЦЕН по Хабаровскому краю

МАРТ 2022 Г. В % К ПРЕДЫДУЩЕМУ МЕСЯЦУ



ИПЦ **107,09**



Все товары **109,35**



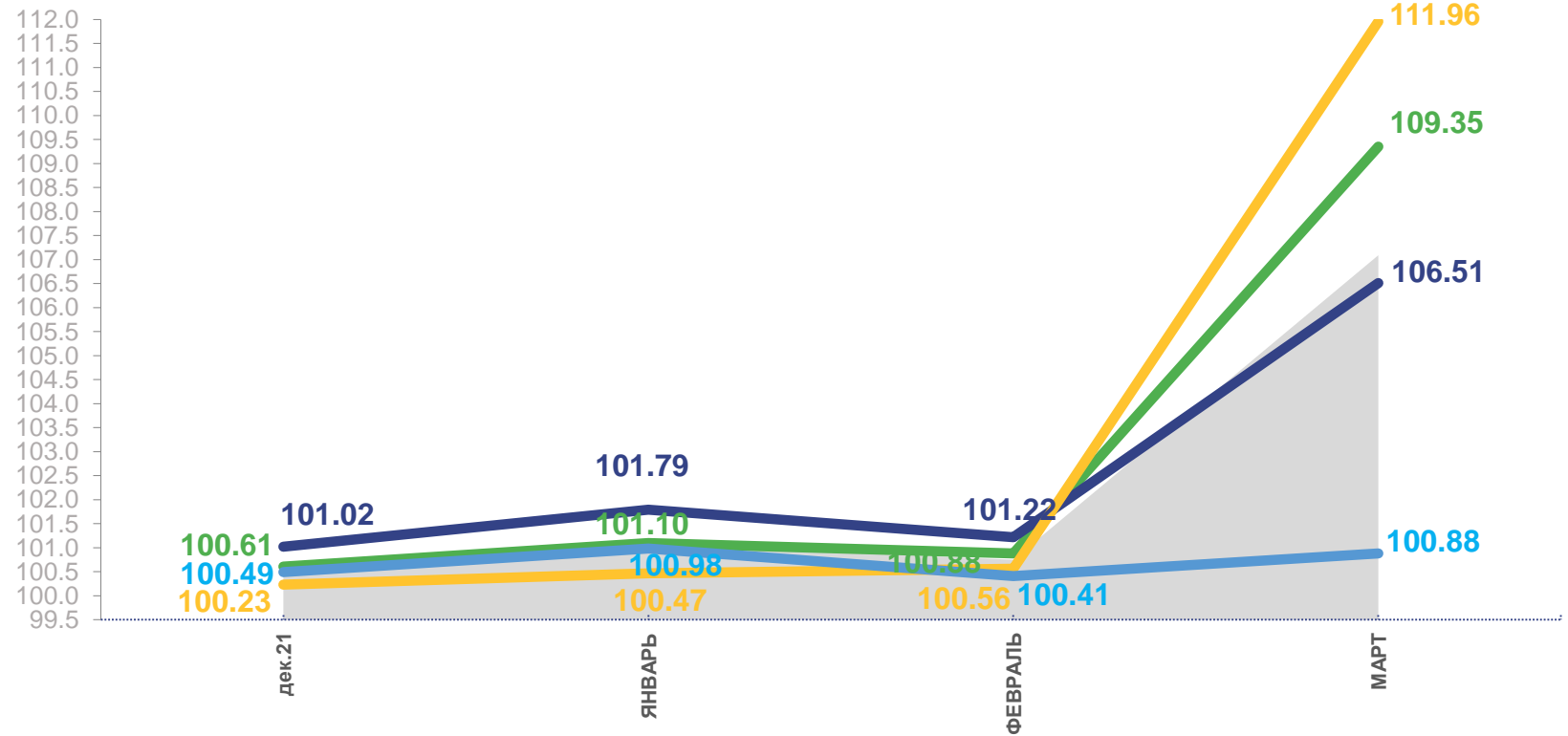
Продовольственные товары **106,51**



Непродовольственные товары **111,96**



Услуги **100,88**



Услуги

Все товары

Непродовольственные товары

Продовольственные товары

Индекс потребительских цен



ИНДЕКСЫ ПОТРЕБИТЕЛЬСКИХ ЦЕН по Хабаровскому краю

МАРТ 2022 Г. В % К ДЕКАБРЮ ПРЕДЫДУЩЕГО ГОДА



ИПЦ **109,05**



Все товары **111,53**



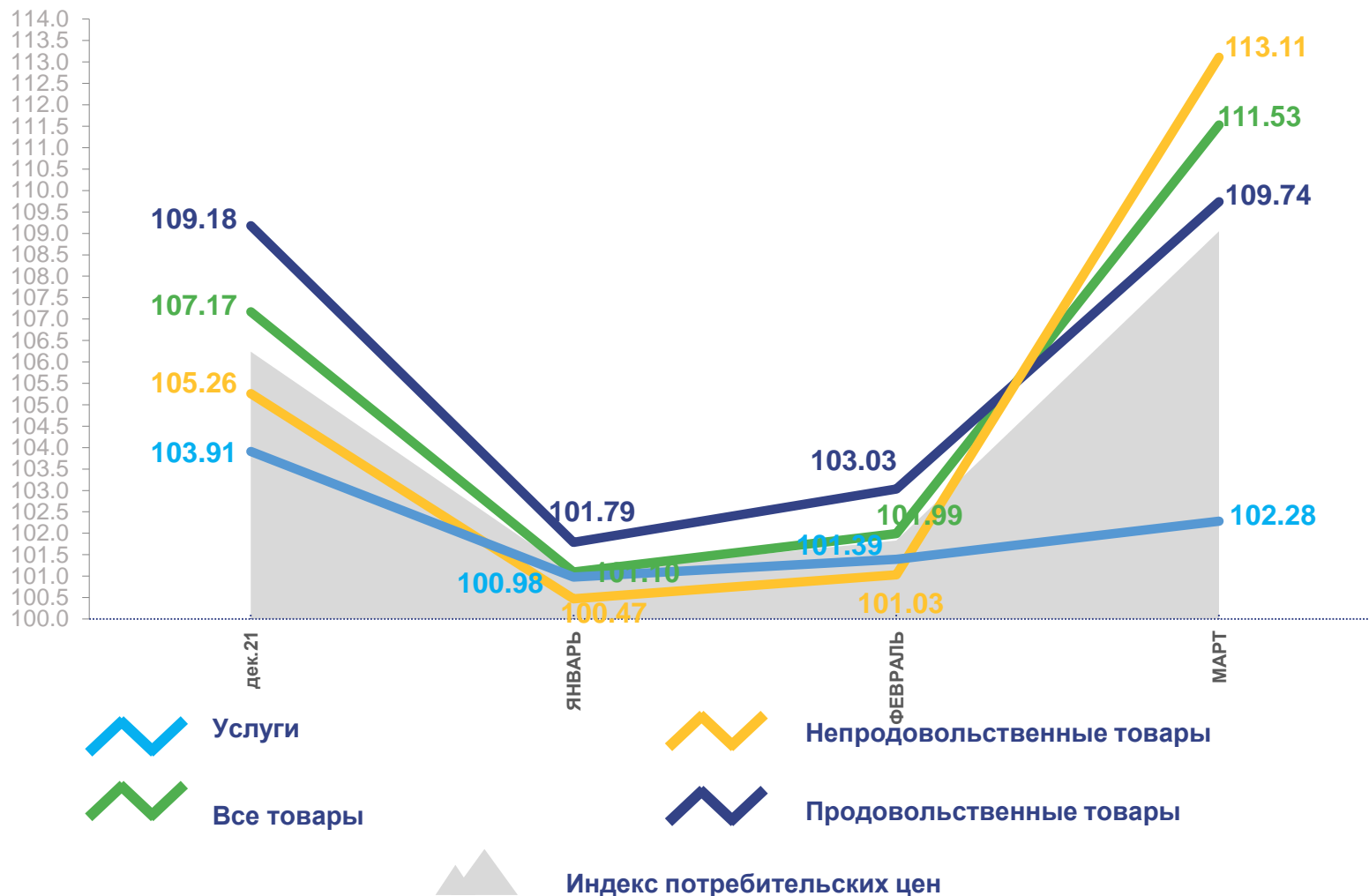
Продовольственные товары **109,74**



Непродовольственные товары **113,11**



Услуги **102,28**



ИНДЕКСЫ ПОТРЕБИТЕЛЬСКИХ ЦЕН по Хабаровскому краю

МАРТ 2022 Г. В % К СООТВЕТСТВУЮЩЕМУ МЕСЯЦУ ПРЕДЫДУЩЕГО ГОДА



ИПЦ

114,36



Все товары

117,82



Продовольственные товары

117,64



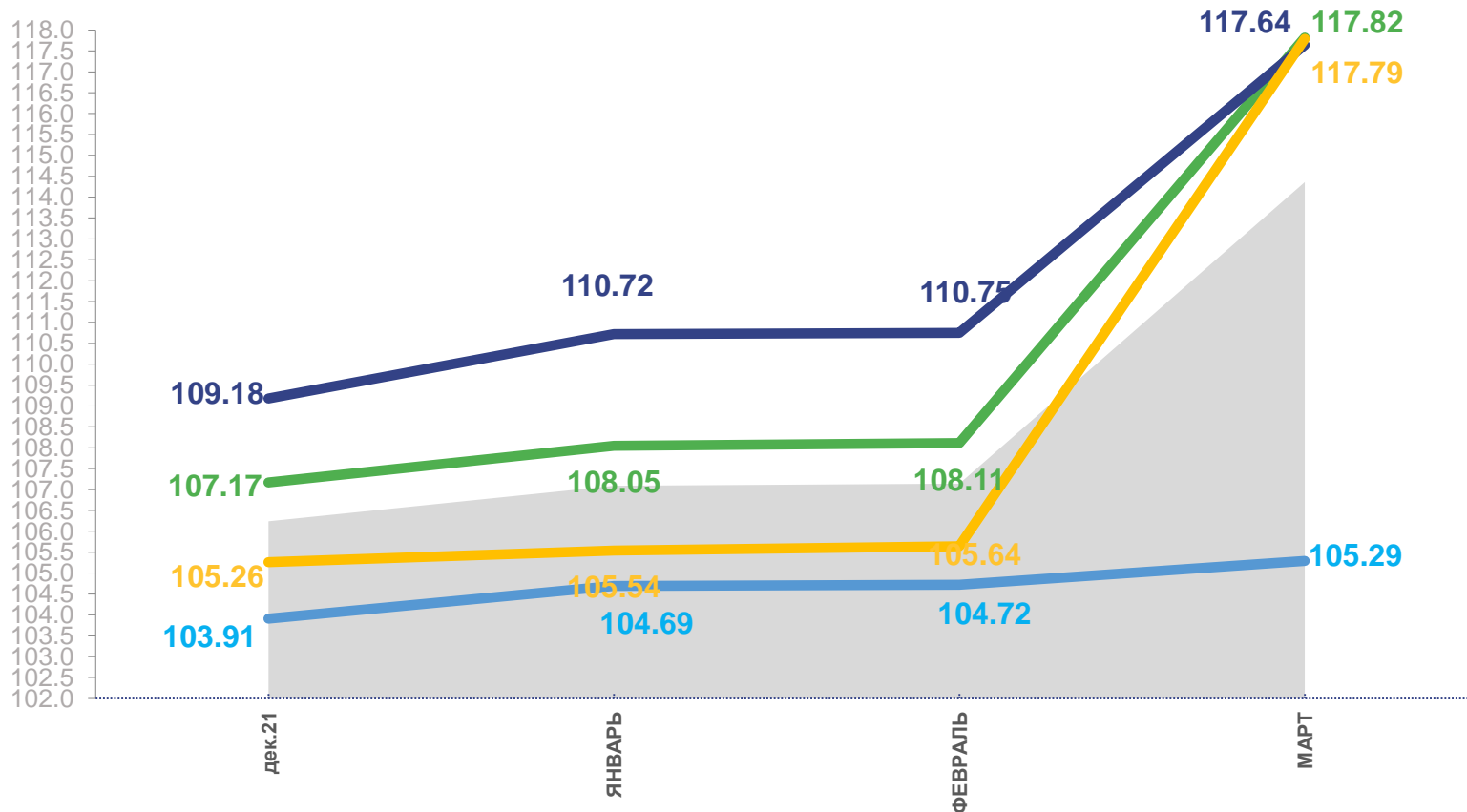
Непродовольственные товары

117,79



Услуги

105,29



Услуги

Все товары

Непродовольственные товары

Продовольственные товары

Индекс потребительских цен



ИНДЕКСЫ ПОТРЕБИТЕЛЬСКИХ ЦЕН по Хабаровскому краю

ЯНВАРЬ–МАРТ 2022 Г. В % К СООТВЕТСТВУЮЩЕМУ ПЕРИОДУ ПРЕДЫДУЩЕГО ГОДА



ИПЦ

109,54



Все товары

111,34



Продовольственные товары

113,05



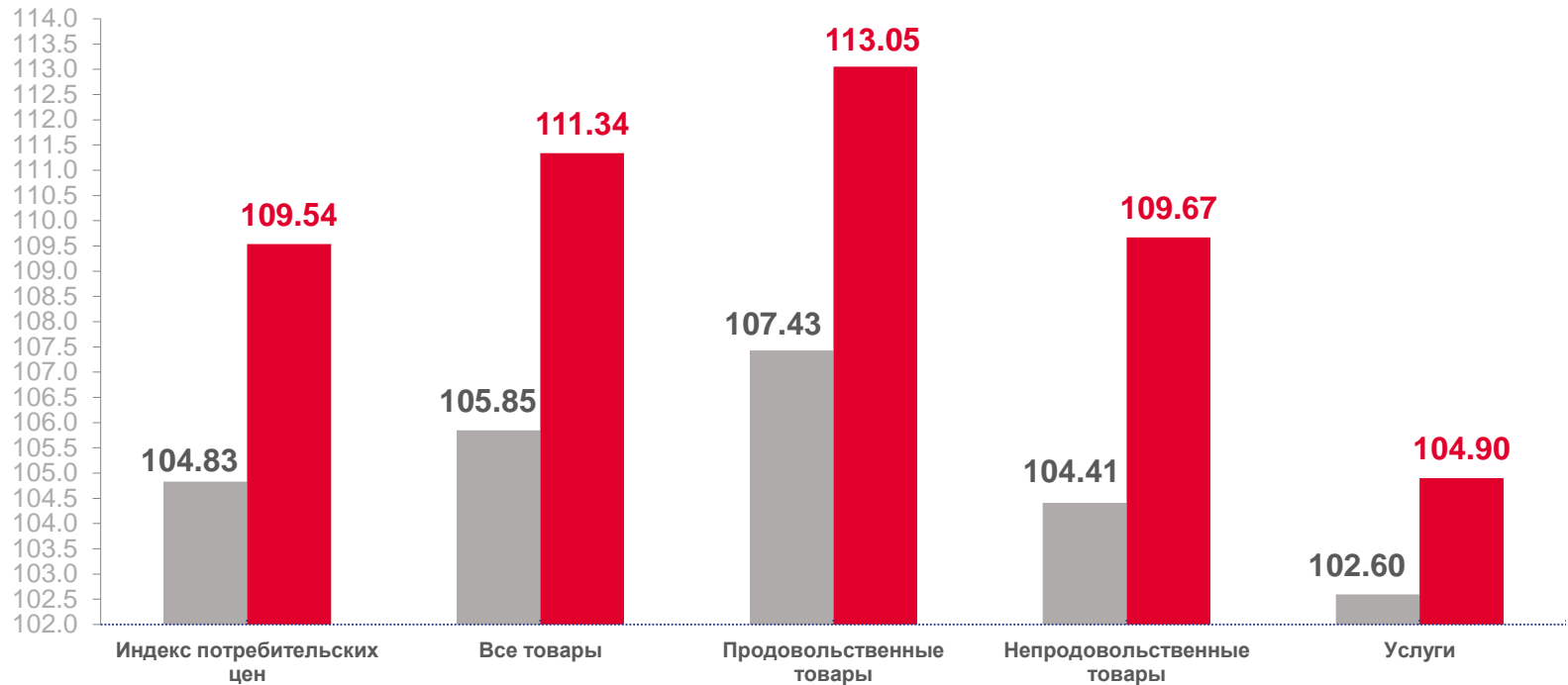
Непродовольственные товары

109,67



Услуги

104,90



■ январь-март 2021 г. к январю- марту 2020 г.

■ январь-март 2022 г. к январю- марту 2021 г.

